

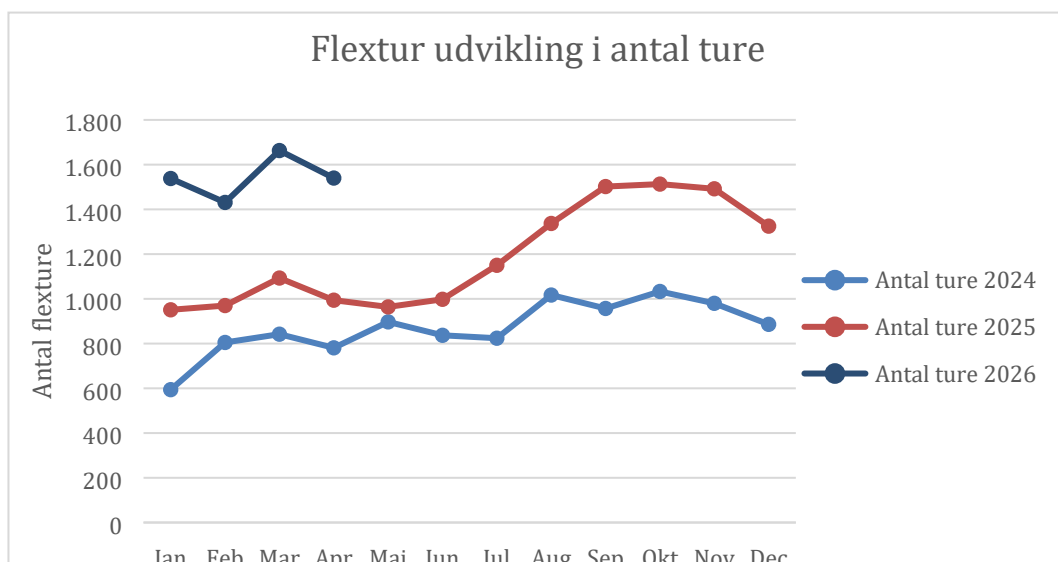
Notat

Dato: 15.05.2026
Reference: Magnus Vilstrup Andersen
Tlf.: 20 34 98 38
E-mail: mavan@norddjurs.dk
Journalnr.: 31032/26

Status for Flextur pr. 1. maj 2026

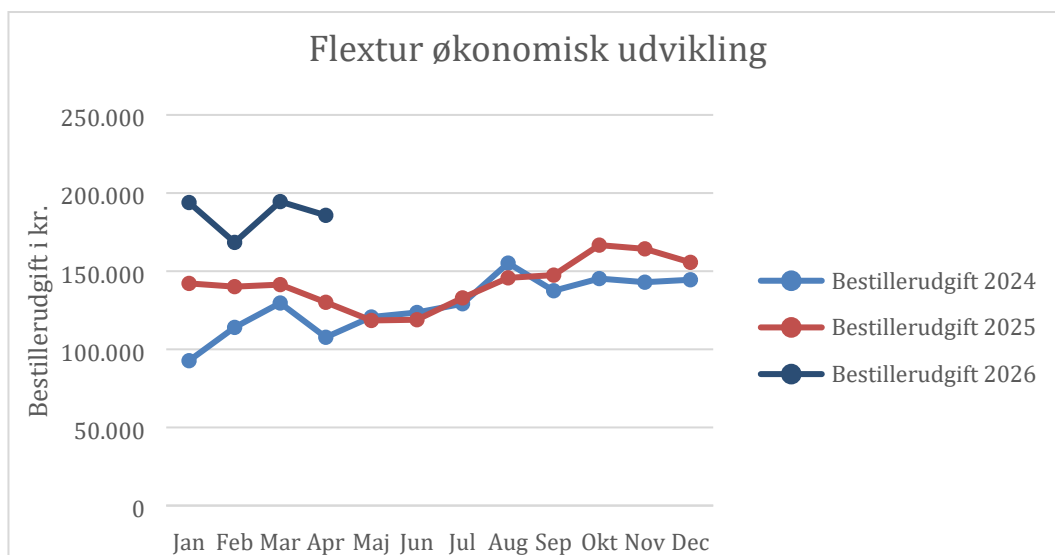
Dette notat viser udviklingen i flexturskørslen i Norddjurs Kommune. Flexturskørslen er steget fra ca. 1.000 kørte ture i november 2024 til ca. 1.550 kørte ture i april 2026, som det fremgår af grafen på Figur 1. Faldet i antal ture i februar og april 2026 vurderes at skyldes hhv. vinterferien og påsken, da der generelt er et fald i anvendelsen af flexiture i ferieperioder.

Der har i perioden 2024-2026 blevet tilføjet flere flexturs knudepunkter og erfaringen viser, at det tager 1-2 år førend der er et stabilt billede på brugen af den kollektive trafik efter ændringer. Udviklingen tyder på at der nu er et "normal leje" omkring 1600 månedlige flexiture efter de senest oprettede 12 nye knudepunkter i starten af året.



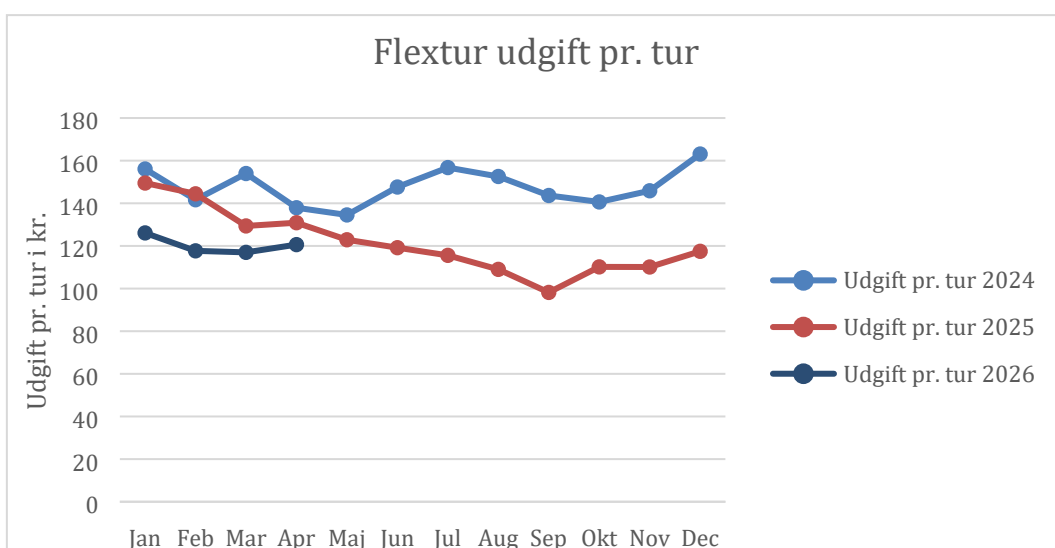
Figur 1 Udviklingen i antal Flexiture og sammenligning mellem 2024 og 2025 og 2026

Kommunens bestillerudgift i de første fire måneder af 2026 ligger rimeligt stabilt på knap 200.000 kr. pr. måned, hvilket stemmer meget godt over ens med det nye niveau af antal ture, som beskrevet ovenfor.



Figur 2 Udvikling i bestillerudgifter og sammenligning mellem 2024 og 2025 og 2026

Kommunens udgifter pr. flexstur ligger nu i 2026 stabilt omkring 120 kr. pr. tur, så dette er med til at understøtte, at der er formentlig ved at indfinde sig et stabilt niveau for flexsturer.



Figur 3 Udvikling i bestillerudgiften pr. flexstur og sammenligning mellem 2024 og 2025 og 2026

